

Wykonawca:



**Zakład Usług Geologicznych i Projektowych
Budownictwa i Ochrony Środowiska**

35-317 Rzeszów, ul. Budziwojska 79, tel: (017)2302023, fax: (017)2293364
e-mail: biuro@geotech.rzeszow.pl

Inwestor:

Generalna Dyrekcja Dróg Krajowych i Autostrad Oddział w Łodzi
ul. Roosevelta 9, 90-056 Łódź

Zleceniodawca:

MOSTY KATOWICE Sp. z o.o.,
ul. Rolna 12, 40-555 Katowice





Tytuł opracowania:

Dokumentacja Geologiczno – Inżynierska
dla potrzeb ustalenia geotechnicznych warunków
posadowienia obiektów budowlanych drogi ekspresowej S8
na odcinku węzeł „Walichnowy” – węzeł „Wrocław” (A1)
odcinek 1a, od km 192+756,65 do 203+750

gminy: Rzgów, Miasto Rzgów, Tuszyn;
powiat: łódzki wschodni,
województwo: łódzkie.

ZAŁĄCZNIKI GRAFICZNE – ZESZYT 3 cz.2

OBIEKTY INŻYNIERSKIE

Stanowisko	Imię i nazwisko	Nr uprawnień	Podpis
Opracował:	mgr inż. Wacław Kawa	MŚ VII – 1399	
	mgr inż. Łukasz Doroba	WOJ. MAŁ. XI-0131, XII-0128	
	mgr Paweł Kawa	WOJ. MAŁ. XI-0105	
Prezes Zarządu:	mgr inż. Grzegorz Czudec		
Data:	Nr egzemplarza:	Nr archiwalny:	
11-2010	2	1120	

DROGA EKSPRESOWA S8 Węzeł Walichnowy - Węzeł Wrocław (A1) Odcinek 1a

OBIEKTY INŻYNIERSKIE CZ.2

ZAWARTOŚĆ:

3.A. OBIEKTY MOSTOWE

- 3.A6. Wiadukt w ciągu drogi ekspresowej S8 nad drogą krajową DK1 / WS-15**
- 3.A7. Wiadukt nad drogą ekspresową S8 w ciągu drogi gminnej DG106408E / WD-16**
- 3.A8. Wiadukt w ciągu drogi ekspresowej S8 nad proj. autostradą A1 / WS-17**
- 3.A9. Wiadukt w ciągu łącznicy Ł7 w. "Wrocław" nad proj. autostradą A1 / WŁ-18**
- 3.A10. Wiadukt w ciągu łącznicy Ł1 w. "Wrocław" nad proj. autostradą A1 / WŁ-19**